

REGIONE CAMPANIA
AZIENDA SANITARIA LOCALE CASERTA
Via Unità Italiana, 28 – 81100 CASERTA
Direzione Generale

Prot. n° 1979
del 26/01/2012

Alle Associazioni di Categoria Maggiormente
Rappresentative

Ai Componenti del Tavolo Tecnico Aziendale
Area Riabilitativa


Al Dott. D'Ascoli
Assessorato alla Sanità.G.C.S.P

Oggetto: Monitoraggio Attività RBL –Gennaio/ Dicembre 2011-
Monitoraggio Attività FKT –Gennaio/ Dicembre 2011
Monitoraggio Attività RSA Disabili –Gennaio/ dicembre 2011
Decreto n.86/2011

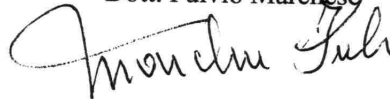
Si trasmettono in allegato i dati relativi a quanto indicato in oggetto.

Si precisa che i dati centri CINETIC , CORONA ed AIRRI sono riferiti al mese di novembre 2011


Il Dirigente Servizio Liquidazione
Centri Di Riabilitazione
Dott.ssa Giuseppina Cecere



Il Presidente del Tavolo Tecnico
Dott. Fulvio Marchese



Il Direttore
Servizio Controllo Interno di Gestione
Dott. Michele tari



Struttura	% utilizzo tetto RBL	% utilizzo tetto FKT	% utilizzo tetto RSA	% utilizzo tetto RBL/FKT/RSA
AGRO AVERSANO(Trentola)	78,63%	118,80%		85,18%
ANTARES	91,45%	128,56%	140,59%	102,71%
CEFIM	100,23%	105,01%		101,19%
AIRRI	102,50%	147,87%		109,87%
C. CAMPANO	97,66%	101,69%		98,22%
C.PRIF	104,40%	110,06%		104,79%
C.SALUS	81,14%	278,36%		100,32%
C.SAN PAOLO	105,20%	119,26%		108,53%
SANTULLI	108,19%	55,87%		103,08%
CINETIC	97,99%	74,69%		94,43%
FEMAS	100,11%	99,01%		99,91%
GEROVIT	100,87%	99,39%		100,44%
GINOLFI	82,28%	88,66%		85,91%
INCONTRO	93,46%	105,44%	112,82%	99,75%
LA PINETINA	110,60%	100,47%		108,23%
LA RINASCITA	63,74%	84,14%		66,94%
OASI	38,26%	108,32%	283,14%	97,20%
VILLA dei CEDRI	98,60%	77,46%		97,44%
CEFIR		89,57%		
CORONA		57,50%		
MORRONE		100,71%		
ATHENA		131,31%		
GOLIA FKT		99,40%		
AGRO AVERSANO (Aversa)		46,25%		
LA NUOVA DOMITIANA		47,73%		
Dr. GINOLFI		66,75%		
F K T ECOG. Dr. FUSCO		91,34%		